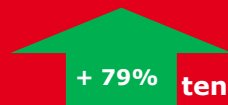


# Doelgroep 2013

De SPZA en haar partners hebben 7.000 meer kinderen en jongeren bereikt dan in 2012



ten opzichte van vorig jaar

 of  of  = 200 kinderen/jongeren



## Programma Buitenschoolse opvang



11.040  
kinderen en  
jongeren

was in 2012:  
5.170 kinderen  
en jongeren



## Programma Beter Basisonderwijs



2.735  
kinderen

was in 2012:  
1.470 kinderen



## Programma Studiefinanciering



2.004  
jongeren

was in 2012:  
2.162 jongeren



Zie ook effect op doelgroep > [Impact](#)

# Fondsenwerving 2013

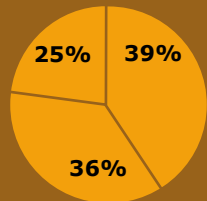
Het aantal donoren daalde met 10%  
en de inkomsten uit donaties met ruim **-21%**



... was in 2012:

106 donateurs gaven:

Particulieren      Fondsen/organisaties



Bedrijven incl. pro bono

Gemiddelde donatie

€ 525

Totaal donaties

€ 55.643

Gemiddelde donatie

€ 594

Totaal donaties

€ 70.036

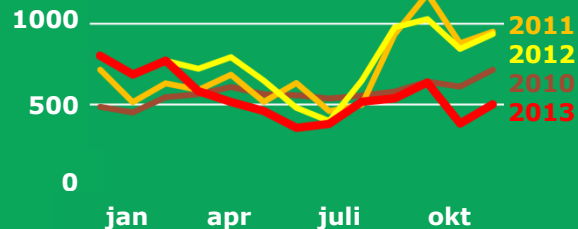


# Communicatie 2013

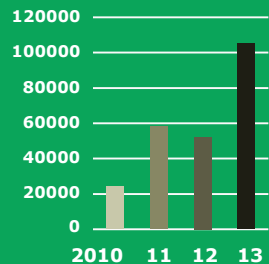
Het aantal gedownloadde documenten van de SPZA website verdubbelde ten opzichte van 2012



## Bezoekers www.spza.org

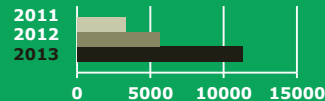


## Downloads van www.spza.org

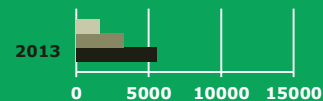


## Populairste downloads:

### Eerlijke Wijnlijst




### Impact




### Holiday Schools handleiding



### Fiscaalvoordelig geven



### Vrijwilligerswerk



### Overige downloads



## Kerncijfers www.spza.org 2012 en 2013

### Bezochte pagina's



### Nieuwe bezoekers




### Tablet bezoekers



### Pagina's per keer



### Downloads per keer



# Baten 2013

Eigen fondsenwerving en acties van derden

-19% ten opzichte van vorig jaar

Totaal € 63.158:

Eigen fondsenwerving € 55.643

Overig € 671

Acties van derden € 3.986

Beleggingen € 2.858

... was in 2012 € 77.982:

Eigen fondsenwerving € 70.036

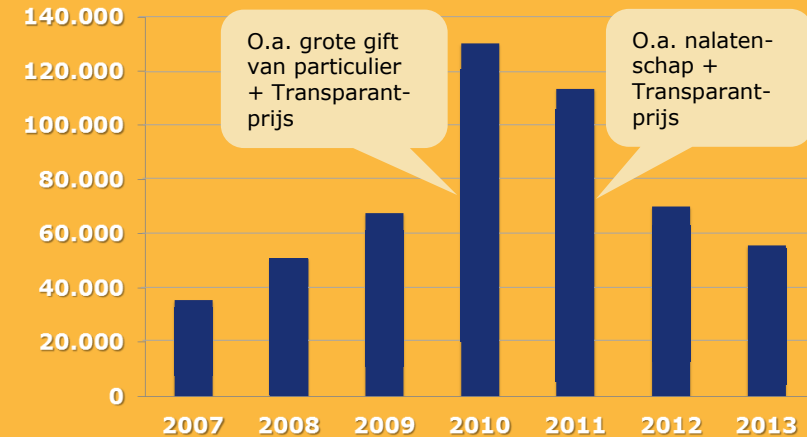
Overig € 591

Acties van derden € 2.500

Beleggingen € 4.855



## Fondsenwerving door de jaren heen



5 bestuursleden



9 vakspecialisten werkten pro deo

# Lasten 2013

Besteed aan projecten en empowerment partners

Totaal € 50.857:



Buitenschoolse opvang



€ 26.453



Beter basis-onderwijs



€ 14.641



Studie-financiering



€ 9.763



□ = € 1.000


-55% ten opzichte van vorig jaar  
... was in 2012 € 112.447:



Buitenschoolse opvang



€ 47.978



Beter basis-onderwijs



€ 25.372



Studie-financiering



€ 36.871



Algemeen



€ 3.257



\*Workshops  
Fondsenwerving voor  
onze Zuid-Afrikaanse  
partners



# Balans 2013

valt lager uit door krimp van de reserves  
zoals de continuïteitsreserve en minder toegezegde subsidies



**Activa € 202.491**

Banktegoeden

**€ 192.671**

€ 9.820  
nog te ontvangen

-6%

... was vorig jaar € 237.138

**€ 204.448**

€ 32.690  
nog te ontvangen

**Passiva € 202.491**

Toegezegde subsidies en  
andere verplichtingen:  
kortlopend

Vrij te besteden

Donor-geormerkt

Subsidies

**Continuïteits-  
reserve € 50.000**

**€ 75.658**

**€ 62.732**

**€ 14.101**

... was in 2012 € 237.138

Vrij te besteden

Donor-geormerkt

Toegezegd

**Continuïteitsreserve  
€ 82.700**

**€ 34.808**

**€ 61.364**

**€ 58.266**